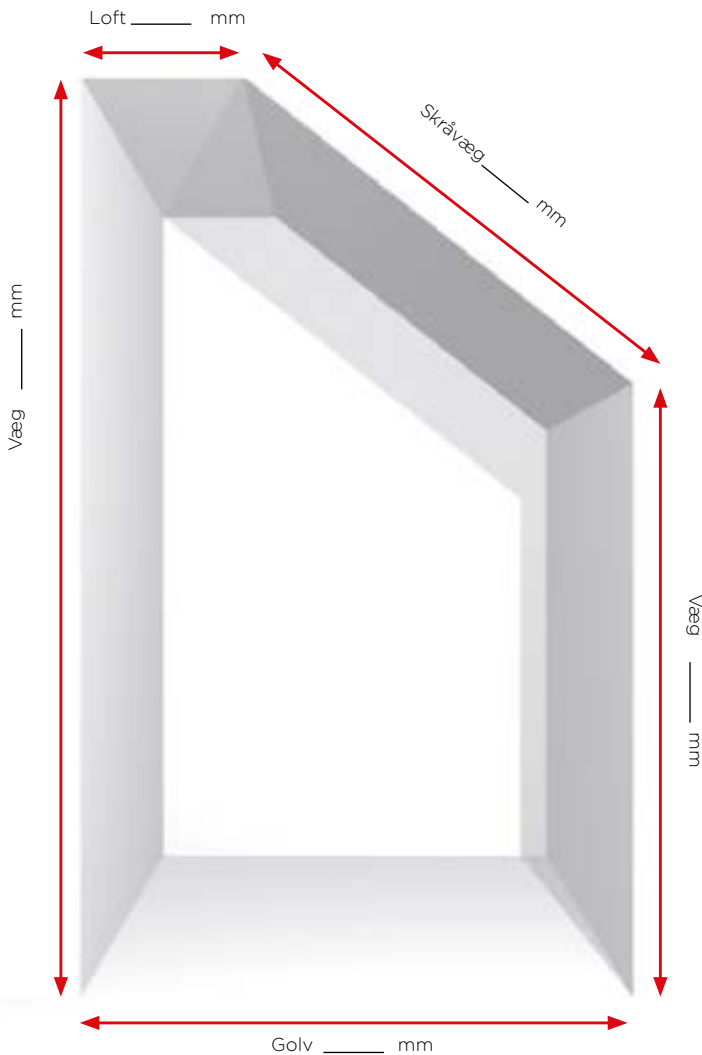


Sådan tager du målene hvis du har skråvægge

Mål gulv, vægge og loft, der hvor glasset skal placeres. Husk at eventuelle fliser skal være lagt, når du måler op, ellers bliver målene forkerte. Det er vigtigt at være meget omhyggelig, når du måler, og at du bruger et vaterpas.



Information om bruseløsningen

Bruseløsning: _____

Model: Venstre Højre

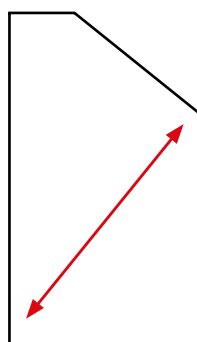
Skriv eventuelle A____B____C____D____-mål

Øvrige kommentarer:

- 1 Kontroller om gulv, vægge og loft er i vater ved hjælp af et vaterpas. Hvis noget ikke er i vater, skal du udfylde yderligere mål nedenfor, ellers ikke.
- 2 Brug skitsen og mål gulv, vægge og loft, der hvor bruseren skal placeres og skriv målene ned. Kontroller at alle mål stemmer.
- 3 Aflever dette dokument din INR-forhandler, som hjælper dig videre.

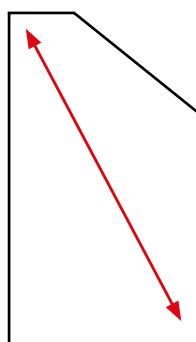
Yderligere mål

Nedenstående diagonal mål skal kun angives, hvis gulv, vægge eller loft ikke er i vater i henhold til punkt 1.



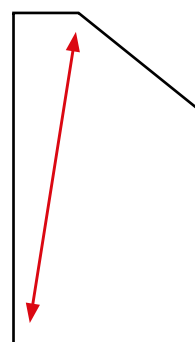
Denne væg er ikke i vater

_____ mm



Denne væg er ikke i vater

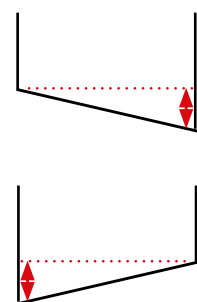
_____ mm



Loftet hælder

_____ mm

Hvis gulvet hælder: I hvilken retning?
Og hvor stor er forskellen?



_____ mm